



European Regulation (EU) 2016/425

EN 795:2012 Type B



## Verankeringsklem voor stalen balken



201461

202802

### Rotgers Klimmaterialen

Franc 1

8305 BS, Emmeloord

Tel : 088- 7950900

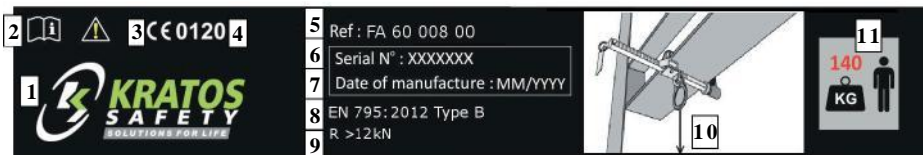
Fax : 088-7950910

[www.rotgers.nl](http://www.rotgers.nl)

BKLT 22-03

Updated: 10/2018

## MERKTEKEN

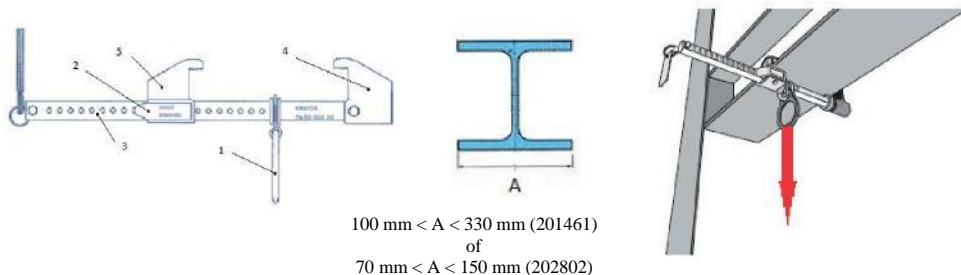


1	De naam van de fabrikant
2	Lees de instructiehandleiding voor gebruik
3	Conformiteitsverklaring ten opzichte van de EU regelgeving
4	Het nummer van de keuringsinstantie
5	De referentie van het product
6	Het individuele nummer
7	De productie datum (maand jaar)
8	De norm waaraan het product conform is
9	De minimale sterkte van het product kN
10	Richting van het gebruik
11	Belasting maxi (kg)

Deze handleiding dient te worden vertaald (eventueel), door de doorverkoper, in de taal van het land waar de uitrusting wordt gebruikt. Voor uw veiligheid dient u de gebruiksinstructies, controle-instructies en instructies voor onderhoud en opslag strikt in acht te nemen. De maatschappij KRATSO SAFETY kan niet verantwoordelijk worden gehouden voor elk direct of indirect ongeluk dat zich voordoet als gevolg van een gebruik anders dan het gebruik bedoeld in deze handleiding. Gebruik deze uitrusting niet buiten haar grenzen!

### **GEbruIKSAANWIJZING EN VOORZORGSMAATREGELEN:**

De verankeringsklem voor stalen balken is een tijdelijk en transporteerbaar verankeringspunt, het is bestemd voor een gebruik in ruimten waarin een stalen balk een geschikt verankeringspunt vormt. De klem moet worden geïnstalleerd op een balk die in staat is om statische ladingen te dragen in de



1	Aanhechtings D-ring
2	Blokkeerclip
3	Steunbuis met regelbaar systeem
4	Vaste haak
5	Mobiele haak

gebruiksrichting van ten minste 22 kN voor een gebruiker.

**Installatie:** De mobiele haak zo ver mogelijk openen door op de blokkeerclip te drukken, de verankeringsklem onder de steunplaat plaatsen (fig. 2), de mobiele haak zo dicht mogelijk bij de balk plaatsen en de blokkeerclip loslaten. Zorg ervoor dat de blokkeerclip goed is geïnstalleerd in een van de gaatjes van het regelsysteem, de mobiele haak mag niet vrij bewegen zonder indrukken van de blokkeerclip. De aanhechtings D-ring in het midden van de stalen balk plaatsen. Het systeem is nu klaar voor gebruik. Zorg ervoor dat tijdens het gebruik niets in contact kan komen met de blokkeerclip. Het is aanbevolen te controleren of de metalen balken zijn uitgerust met eindaanslagen om te voorkomen dat de verankeringsklem per ongeluk van de balk loskomt.

Het is aanbevolen om de installatie van dit verankeringspunt te laten uitvoeren onder supervisie van een gekwalificeerd persoon.

De verbindingen tussen de aanhechtings D-ring en het antivalstelsysteem moeten worden gemaakt door middel van een connector (EN362). Tijdens het gebruik moet de sluiting van de connector regelmatig worden gecontroleerd.

Controleer dat het werk zodanig wordt uitgevoerd dat de slingerbeweging, het risico op een val en de hoogte van een val worden beperkt. Om veiligheidsredenen en voor elk gebruik, moet u verifiëren of, in geval van vallen, geen enkel obstakel de normale werking belemmert van het antivalstelsysteem op het verankeringspunt van de balk. De veiligheid van de gebruiker hangt af van de constante werkzaamheid van de uitrusting en van het goede begrip van de instructies in deze gebruikershandleiding.

De leesbaarheid van het merkteken van het product moet regelmatig worden gecontroleerd.

Wees u bewust van gevaren die de prestaties van uw apparatuur, en dus de veiligheid van de gebruiker, kunnen verminderen, als ze blootgesteld wordt aan extreme temperaturen (< -30°C of > 50°C), bij langdurige blootstelling aan elementen (UV-stralen, vocht), aan chemische stoffen, aan elektrische spanning, aan de torsies van het valbeveiligingssysteem tijdens het gebruik, aan scherpe randen, aan wrijvingen of snijden enz.

Deze uitrusting dient alleen te worden gebruikt door opgeleide, bekwaame personen in goede gezondheid of onder supervisie van een opgeleide en bekwaame persoon. Reddingswerkzaamheden moeten worden uitgevoerd in aanwezigheid van een derde persoon. Let op! Bepaalde medische condities kunnen de veiligheid van de gebruiker beïnvloeden. Neem in geval van twijfel contact op met uw arts.

**Controleer voor elk gebruik:** of het verankeringspunt van de stalen balk geen sporen vertoont van scheuren, vervorming of oxidatie. Besteed extra aandacht aan de aanhechtings D-ring. Controleer of de blokkeerclip goed functioneert, met name de werking van de veer.

Bij twijfel mag het product niet meer worden gebruikt zonder complete verificatie door een deskundig persoon.

**Het is verboden om een onderdeel van het apparaat te verwijderen, toe te voegen of te vervangen.**

**Chemische producten:** Het apparaat buiten werking stellen in geval van contact met chemische producten, oplosmiddelen of brandstoffen die de functionering zouden kunnen aantasten.

**TECHNISCHE KARAKTERISTIEKEN:** D-ring: tegen roestvorming behandeld staal - Haken: messing - Steunbuis: aluminium. Gewicht: 1.8 kg. KRATSO SAFETY verklaart dat dit apparaat is getest volgens de EN 795 norm Type B.

### **GEbruIK IN COMBINATIE MET ANDER VEILIGHEIDSMATERIAAL:**

Een veiligheidsharnas (EN361) is de enige veiligheidsfunctie waarvan het gebruik is toegestaan. Het kan gevaarlijk zijn om een eigen valbeveiligingssysteem te maken waarin elke veiligheidsfunctie invloed kan hebben op een andere veiligheidsfunctie. Raadpleeg dus voor elk gebruik de raadgevingen voor gebruik van elk onderdeel van het systeem.

### **CONTROLES:**

De indicatieve levensduur van het product is 10 jaar (in het kader van de jaarlijkse inspectie door een door KRATSO SAFETY officieel erkend deskundig persoon), maar hij kan worden verhoogd of verlaagd afhankelijk van het gebruik en/of de resultaten van de jaarlijkse controles. Het apparaat moet systematisch worden gecontroleerd door de fabrikant of door een door de fabrikant aangewezen deskundige in geval van twijfel, val en minimaal elke twaalf maanden, om zich te verzekeren van zijn staat en dus van de veiligheid van de gebruiker. De beschrijving moet (schriftelijk) aangevuld worden na iedere controle van het product; de controledatum en de datum van de volgende controle moeten aangeduid worden op de beschrijving en het is ook raadzaam de datum van de volgende controle aan te duiden op het product.

### **ONDERHOUD EN OPSLAG:** (Instructies om strikt in acht te nemen)

Tijdens het vervoer houdt u de zekeringsband verwijderd van alle snijdende delen en bewaart u hem in zijn tas.

Reinigen met water, afdrogen met een doek en ophangen in een geventileerde ruimte, zodat hij op natuurlijke wijze kan drogen en uit de buurt van elk open vuur of warmtebron, hetzelfde voor de onderdelen die vochtig zijn geworden tijdens het gebruik. De zekeringsband moet worden opgeborgen in zijn tas in een droge en geventileerde ruimte met een matige temperatuur.

# NOTITIES

# IDENTIFICATIEKAART VAN DER UITRUSTING

--


--



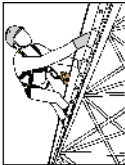

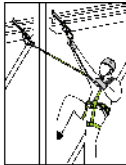
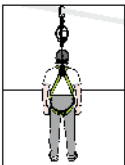
--	--



PERIODIEKE INSPECTIE EN OVERZICHT REPARATIES	
--	--

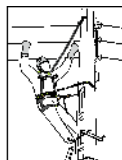
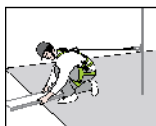
[illegible]

### Voorbeelden van valbeveiligingssystemen

EN795			
+			
EN362			
+			
EN353/1	EN353/2	EN355	EN360
			
+	+	+	+
EN361	EN361	EN361	EN361

### Voorbeeld van bevestigingssysteem en werkpositionering

EN795
+
EN362
+
EN358
+
EN354 / EN358



Als onderdeel van uw risicobeoordeling moet er een noodplan worden opgemaakt voordat het werken op hoogte aanvangt zodat adequaat op eventuele noodgevallen gereageerd kan worden.

EN341 // EN567 // EN1496 // EN1498 // EN1865 // EN12272 // EN12841

Erkende instantie die de EU-typegoedkeuring heeft verricht.

**Satra Technology Europe Ltd, N° 2777,  
Bracetown Business Park, Clonee,  
Dublin, D15YN2P, Ireland**

Keuringsinstantie die de productiecontrole uitvoert.

**SGS Fimko Oy, Helsinki, Finland, N° 0598**  
SGS Fimko Oy, P.O. Box 30 (Särkiniementie 3),  
00211 HELSINKI, Finland

**Alleen geschikt voor het in deze handleiding omschreven gebruik / De gebruiker wordt gevraagd deze handleiding gedurende de hele levensduur van het product te bewaren.**

**ROTGERS**

IMPORTEUR - GROOTHANDEL IN PROFESSIONELE KLIMMATERIALEN

