



# Valbeveiligingsharnas



207982

## Rotgers Klimmaterialen

Franc 1

8305 BS, Emmeloord


Tel : 088-7950900

Fax : 088-7950910

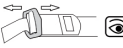


[www.rotgers.nl](http://www.rotgers.nl)




## MERKTEKEN



**3**  **KRATOS**  
**SAFETY**  
SOLUTIONS FOR LIFE

**6** Ref. : FA 10 115 00  
**7** Batch No. : XXXXX  
**8** S. No. : XXXX  
**9** Mfg. Dt. : MM/YYYY  
**10** Material : Polyester  
**11** Size : Universal

**13**    **12**

**1** **CE 0598**  
**4** **EN 361:2002**  
**2** **UKCA 0120**  
**EN 361:2002**

 **5**  
Maxi : 140 kg

   
k-s.one

689, Chemin du Bucley - 38540 Heyrieux (FRANCE)

**1**

Verklaring van overeenstemming met de PBM-verordening (EU) 2016/425 en overeenstemming met de geharmoniseerde norm volgens EN 361:2002

**2**

Indicatie van naleving van PBM-verordening (EU) 2016/425 zoals weergegeven in de Britse wetgeving en naleving van Designated Standard volgens EN 361:2002 aangetoond door goedgekeurde instantie nr. 0120



3

De naam van de fabrikant

4

De norm waaraan het product conform is en zijn jaar **EN361:2002 and/or EN358:1999**

5

Maximumgewicht van de gebruiker: **140 kg**

6

De referentie van het product

7

Het serienummer

8

Het individuele nummer in de serie

9

De productie datum (maand jaar)

10

Materiaal

11

De maat: **Universal S/M/L XL/XXL**

12

Lees de instructiehandleiding voor gebruik

13

Raadpleeg de handleiding voor een correct bevestiging en afstelling

## MERKTEKEN



1

Het gebruik van apparatuur in explosiegevaarlijke omgevingen

2

Apparaat van groep II voor oppervlaktegebruik

3

Apparaatcategorie 2 voor een hoge bescherming



4

Explosieve atmosfeer voor gas (waterstof)

5

Bescherming door constructieveiligheid

6

Maximale oppervlaktetemperatuur van het apparaat: **85°C**



7

Beschermingsklasse van het apparaat: I – Geringe kans op explosieve omgeving bij normaal gebruik



## MERKTEKEN



1



2



1

Riem is bestand tegen gesmolten metaal

2

Riem is bestand tegen temperaturen van maximaal 371°C




## MERKTEKEN



Bevestig de vrije connector aan uw riem op de driehoek als deze niet wordt gebruikt. **LET OP:** niet gebruiken voor anti-valverankering en evacuatie!

1




2




3



4



5



6






7



8



9



10



11



12



Deze handleiding dient te worden vertaald door de doorverkoper in de taal van het land waar de uitrusting wordt gebruikt, tenzij de vertaling wordt geleverd door de fabrikant.

Voor uw veiligheid dient u de gebruiksinstructies, controle-instructies en instructies voor onderhoud en opslag strikt in acht te nemen.

De maatschappij KRATOS SAFETY kan niet verantwoordelijk worden gehouden voor elk direct of indirect ongeluk dat zich voordoet als gevolg van een gebruik anders dan het gebruik bedoeld in deze handleiding, gebruik deze uitrusting niet buiten haar grenzen!

### **GEbruIKSAANWIJZING EN VOORZORGSMAATREGELEN:**

Het harnas is een persoonlijk beschermingsmiddel dat moet worden toegewezen aan een enkele gebruiker (het mag slechts door een persoon tegelijk gebruikt worden). Een harnas moet vooraf worden aangepast aan de grootte van de gebruiker. De banden moet voor eens en voor altijd zo worden ingesteld dat de band onder de billen op zijn plek zit en dat de rugplaat zicht goed tussen de schouderbladen bevindt. Een harnas moet zo dicht mogelijk bij het lichaam worden omgesnoerd, zonder overdrijving zodat de gebruiker nog bewegingsvrijheid heeft. Volg de stappen p 8-9.

Vóór het eerste gebruik moet de gebruiker op een rustige plek tests uitvoeren op het vlak van comfort en afstelling om zeker te zijn dat het harnas de juiste maat heeft en correct is afgesteld. Op het harnas kunnen de bevestigingspunten die met A zijn aangeduid, worden gekoppeld aan een valbeveiligingssysteem. De bevestigingspunten die zijn aangeduid met een A/2, moeten met elkaar worden verbonden om aan een valbeveiligingssysteem gekoppeld te worden. Over het algemeen wordt aangeraden om indien mogelijk de rugkoppeling te gebruiken, omdat dit de beste opstelling is voor het opnemen van de krachten door het menselijk lichaam.

De bevestigingspunten die niet gemarkeerd zijn met A of A/2 mogen niet gebruikt worden voor het aansluiten van een valbeveiligingssysteem.

De bevestigingspunten op de zijkanen van de gordel en ter hoogte van de buik mogen alleen worden gebruikt voor de werkpositionering. Tijdens het gebruik moet u regelmatig alle bevestigingen en alle regelementen controleren.

Een harnas moet aan een valbeveiligingssysteem gekoppeld worden met behulp van veiligheidshaken (EN362).

### **SPECIAAL GEVAL: harnas met specifieke markering.**

Het gebruik van een harnas in een zone waarvoor hij niet gecertificeerd is, is voor volledige verantwoording van de gebruiker.

**FA 10 109 00:** Harnas waarmee elektrostatische ladingen kunnen worden afgeleid, die zich kunnen verzamelen in kleding, waardoor ontladingen door vonken kunnen worden vermeden (risico op brand en/of explosie) op voorwaarde dat de drager is aangesloten op de aarde - bijvoorbeeld door antistatische kleding en schoenen.

De leesbaarheid van de markeringen moet regelmatig gecontroleerd worden.

Een harnas kan een zekeringsorgaan bevatten. Leef de hierbij behorende instructies na. Het verankeringspunt van het harnas moet zich boven de gebruiker bevinden bevinden en conform de norm EN 795:2012 zijn (minimum weerstand:  $R > 12kN$ ). Controleer of het werk zo wordt uitgevoerd dat slingingen en het risico en de hoogte van de val worden beperkt. Om veiligheidsredenen en voor elk gebruik, controleren of in het geval van een val, er geen obstakel is dat de normale werking van het valbeveiligingssysteem tegenaan (vrije ruimte onder de voeten van de gebruiker). De doorloophoogte onder de voeten van de gebruiker moet minimaal zijn: zie gebruiksaanwijzing van de valbeveiliging.

Voor en tijdens het gebruik raden wij aan om de voorzorgsmaatregelen te nemen die nodig zijn om een eventuele redding in alle veiligheid uit te kunnen voeren. Het lang opgehangen zijn in een harnas na een val kan verschillende gevolgen hebben. Daarom is het van essentieel belang dat de reddingsoperatie zo veilig en snel mogelijk gebeurt.

Een harnas mag alleen worden gebruikt door personen die opgeleid, competent en in goede gezondheid zijn, of onder de supervisie van een opgeleid en competente persoon. **Let op!** Bepaalde medische aandoeningen kunnen invloed hebben op de veiligheid van de gebruiker. Neem in geval van twijfel contact op met uw arts.

Wees u bewust van gevaren die de prestaties van uw apparatuur, en dus de veiligheid van de gebruiker, kunnen verminderen, als ze blootgesteld wordt aan extreme temperaturen ( $< -30^{\circ}C$  of  $> 50^{\circ}C$ ), bij langdurige blootstelling aan elementen (UV-stralen, vocht), aan chemische stoffen, aan elektrische spanning, aan de torsies van het valbeveiligingssysteem tijdens het gebruik, aan scherpe randen, aan wrijvingen of snijden enz.

Controleer voor elk gebruik de staat van het harnas: visuele inspectie om de staat van de banden (geen beginnende insnijding, verbranding of ongewone krimp), de staat van de het naaiwerk (geen zichtbare beschadiging) en van de metalen onderdelen (geen vervorming of oxidatie) te controleren en om te controleren of de veiligheidsdelen goed werken (verengeling / opening). In geval van vervormingen of twijfel, mag het harnas niet meer gebruikt worden. Na een val mag het product niet meer opnieuw worden gebruikt en moet het worden geïdentificeerd als "BUITEN WERKEN" (zie paragraaf "CONTROLES").

**Het is verboden om een onderdeel van het harnas te verwijderen, toe te voegen of te vervangen.**

### **TECHNISCHE KENMERKEN:**

Materiaal band: polyester en/of polyamide. Materiaal gespen: behandeld staal, roestvrij staal en/of aluminium.

Maximale nominale belasting van het harnas: 140 kg.

### **GEbruIK IN COMBINATIE MET ANDER VEILIGHEIDSMATERIAAL:**

Het harnas moet worden gebruikt als onderdeel van een valbeveiligingssysteem als omschreven in de beschrijving. (EN363) om te garanderen dat de energie die wordt ontwikkeld tijdens de valstap lager is dan 6 kJ. Een veiligheidsharnas (EN 361 / EN 358 / EN 813) is de enige veiligheidsgordel waarvan het gebruik is toegestaan. Het kan gevaarlijk zijn om een eigen valbeveiligingssysteem te maken waarin elke veiligheidsfunctie invloed kan hebben op een andere veiligheidsfunctie. Raadpleeg dus voor elk gebruik de raadgevingen voor gebruik van elk onderdeel van het systeem.

### **CONTROLES:**

De indicatieve levensduur van het product is 10 jaar, maar hij kan worden verhoogd of verlaagd afhankelijk van het gebruik en/of de resultaten van de jaarlijkse controles.

De uitrusting moet systematisch worden gecontroleerd in geval van twijfel, na een val en minimaal elke twaalf maanden door de fabrikant of een competent persoon\* die strikt de processen van de fabrikant volgt voor de periodieke inspecties (specifiek inspectiehandleiding ref. GIXX-XXXXXXX). Dit alles om de veiligheid van de gebruiker te garanderen.

\*: raadpleeg de definitie van bevoegde persoon op onze website in de rubriek: Technische informatie/advies

De beschrijving moet (schriftelijk) aangevuld worden na iedere controle van het product; de controledatum en de datum van de volgende controle moeten aangeduid worden op de beschrijving en het is ook raadzaam de datum van de volgende controle aan te geven op het product.

### **ONDERHOUD EN OPSLAG: (Instructies om strikt in acht te nemen)**

Tijdens het vervoer houdt u het harnas verwijderd van alle snijdende delen en bewaart u het in zijn verpakking. Schoonmaken met water en zeep. Afnemen met een droge doek en opvangen in een geventileerde ruimte zodat het op natuurlijke wijze kan drogen en uit de buurt van elk open vuur of warmtebron. Dat geldt ook voor onderdelen die tijdens het gebruik nat zijn geworden. Metalen delen moeten worden afgenomen met een doek met vaselineolie. Het gebruik van bleekwater en schoonmaakmiddelen is streng verboden. Het harnas moet worden opgeslagen in een donkere en geventileerde ruimte met een matige temperatuur en uit de buurt van zonnestralen, warmte en chemische producten.



36



# IDENTIFICATIEKAART VAN DER UITRUSTING

Naam van de gebruiker

Bestelnr.

Lotnummer (of serie)

Productiedatum

Aankoopdatum

Datum eerste gebruik

Fabrikant

Adres

Tel, Fax, E-mail en Website

**KRATOS SAFETY**

**Frac 1**  
**8305 BS, Emmeloord**

**Tel: 088-7950900**  
**Fax: 088-7950910**  
**info@rotgers.nl**  
**www.rotgers.nl**

## PERIODIEKE INSPECTIE EN OVERZICHT REPARATIES

| Datum | Reden (periodieke inspectie of reparatie) / Comentaren | Naam en handtekening van de deskundige | Datum volgende geplande periodieke inspectie |
|-------|--|--|--|
|       |  |  |  |
|       |  |  |  |
|       |  |  |  |
|       |  |  |  |
|       |  |  |  |
|       |  |  |  |
|       |  |  |  |

## Voorbeelden van valbeveiligingssystemen

|   |   |   |   |
|---|---|---|---|
| EN795   |   |   |   |
| +   |   |   |   |
| EN362   |   |   |   |
| +   |   |   |   |
| EN353/1   | EN353/2   | EN355   | EN360   |
|  |  |  |  |
| +   | +   | +   | +   |
| EN361   | EN361   | EN361   | EN361   |

## Voorbeeld van bevestigingssysteem en werkpositionering

|               |
|---------------|
| EN795         |
| +             |
| EN362         |
| +             |
| EN358         |
| +             |
| EN354 / EN358 |



Als onderdeel van uw risicobeoordeling moet er een noodplan worden opgesteld voordat het werken op hoogte aanvangt zodat adequaat op eventuele noodgevallen gereageerd kan worden.

|   |  |
|---|--|
| <p><b>Certification Body for UKCA</b></p> <p>SATRA Technology Centre, AB N°0321<br/>Wyndham Way, Telford Way, Kettering,<br/>Northamptonshire, NN16 8SD, UK</p> | <p><b>Certification Body for CE</b></p> <p>SATRA Technology Europe Ltd, NB N°277<br/>Bracetown Business Park, Clonee,<br/>Dublin D15 YN2P, Ireland<br/><b>or</b><br/>APAVE SUDEUROPE SAS, N°0082<br/>CS60193<br/>13322 MARSEILLE CEDEX 16 (FRANCE)</p> |
| <p><b>Ongoing Assessment Body for UKCA</b></p> <p>SGS United Kingdom Ltd, AB N°0120<br/>Unit 202B, Worle Parkway,<br/>Weston-super-Mare, BS22 6WA, UK</p>       | <p><b>Ongoing Assessment Body for CE</b></p> <p>SGS Fimko Oy, NB N°0598<br/>Takomotie 8,<br/>FI-00380 Helsinki, Finland</p>  |

Alleen geschikt voor het in deze handleiding omschreven gebruik / De gebruiker wordt gevraagd deze handleiding gedurende de hele levensduur van het product te bewaren.

**ROTGERS**

IMPORTEUR - GROOTHANDEL IN PROFESSIONELE KLIMMATERIALEN

