



Valbeveiliging met automatisch oprolsysteem



203618

Rotgers Klimmaterialen

Franc 1

8305 BS, Emmeloord

Tel : 088- 7950900

Fax : 088-7950910

www.rotgers.nl



MERKTEKEN



1	Conformiteitsverklaring ten opzichte van de EU regelgeving
2	Het nummer van de keuringsinstantie
3	De norm waaraan het product conform is en zijn jaar: EN 360:2002
4	De naam van de fabrikant
5	Lees de instructiehandleiding voor gebruik
6	De referentie van het product
7	Riem lengte
8	Het individuele nummer in de serie
9	De productie datum (maand, jaar)
10	QR-toegangscode voor K-S.ONE, onze webtoepassing voor het beheer en de controle van de PBM (Persoonlijke beschermingsmiddelen)
11	Zie de volgende pagina voor een uitleg van de tags



Het apparaat moet uit de buurt van warmte en vochtigheid worden opgeborgen.



Het verankeringspunt moet boven de gebruiker gelegen zijn en moet een minimale weerstand van:

> 12 kN.



Controleer voor elk gebruik dat de riem niet is beschadigd.



aat de riem niet los, maar begeleid het oprollen.



Gebruik in horizontale positie mogelijk - maximale belasting:

100 kg



Het product gebruiken tussen:

- 30°C & 50°C



Gebruik mogelijk in valfactor 2



Controleer voor elk gebruik dat de riem zich normaal af- en oprolt.



Het is niet toegestaan het apparaat te openen



Maximale belasting bij verticaal gebruik:

140 kg



Het apparaat moet zijn verbonden met een veiligheidspunten van het harnas.



De maximale hellingshoek moet zijn:

40 °

Deze handleiding dient te worden vertaald (eventueel door de doorverkoper) in de taal van het land waar de uitrusting wordt gebruikt. Voor uw veiligheid dient u de gebruiksinstructies, controle-instructies en instructies voor onderhoud en opslag strikt in acht te nemen. De maatschappij KRATOS SAFETY kan niet verantwoordelijk worden gehouden voor elk direct of indirect ongeluk dat zich voordoet als gevolg van een gebruik anders dan het gebruik bedoeld in deze handleiding, gebruik deze uitrusting niet buiten haar grenzen!

GEBRUIKSAANWIJZING EN VOORZORGSMAATREGELEN:

Een valbeveiliging met automatisch oprolsysteem is een persoonlijk beschermingsmiddel dat moet worden toegewezen aan een enkele gebruiker (het mag slechts door een persoon tegelijk gebruikt worden). Tijdens verplaatsingen van de gebruiker (omhoog – omlaag) rolt de riem zich op en af op een katrol. De riem wordt op spanning gehouden door een terugslagveer. De kabel wordt op spanning gehouden door een terugslagveer. Bij een val blokkeert het systeem het afrollen van de riem en stopt de val onmiddellijk. Het energieabsorptiesysteem dat aan het einde van de intrekbare lijn is geplaatst, scheurt open om de energie die door de val wordt gegenereerd, op te vangen.

De veiligheid van de gebruiker hangt af van de constante werkzaamheid van de uitrusting en van het goede begrip van de instructies in deze gebruikershandleiding.

De leesbaarheid van het merkteken van het product moet regelmatig worden gecontroleerd.

INSTALLATIE

bij normaal gebruik kan de hoge sluithaak willekeurig worden verbonden met het verankeringspunt van de structuur of op het bevestigingspunt van het harnas.

Let op! Bij horizontaal gebruik (dicht bij een scherpe rand), is het **CRUCIAAL** dat de hoge sluithaak wordt verbonden met een verankeringspunt en dat het andere uiteinde wordt verbonden met een verbindingspunt van het harnas.

Let op! Als u dit apparaat gebruikt met een connector, of twee apparaten met een connector, direct aangesloten op de kruising van de rugbanden van een harnas, MAG U NOOIT WERKEN MET HORIZONTAAL GEBRUIK.

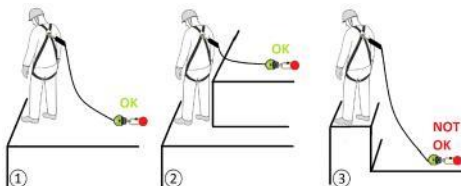
Let op! Als u twee apparaten aansluit op een rugpunt van het harnas door middel van een connector, mag u de twee intrekbare lijnen NOOIT bevestigen op hetzelfde niveau en/of op hetzelfde verankeringspunt.

Het verankeringspunt van het apparaat moet zich in principe boven de gebruiker bevinden ($R > 12 \text{ kN}$ - EN795:2012 of $R > 10 \text{ kN}$ - EN795:1996).

De uitrusting is echter ook gecertificeerd voor gebruik boven het verankeringspunt (factor 2). **LET OP! In dit geval is de benodigde staruimte: min. 5 m onder de voeten van de gebruiker.**

Structuren met een kleine doorsnede en corrosie moeten vermeden worden, omdat deze de prestatie van de band negatief kunnen beïnvloeden, of de banden moeten op een juiste manier beschermd worden.

De uitrusting is gecertificeerd voor horizontaal gebruik in de buurt van scherpe randen (RFU's VG11.060:2014). **LET OP! In dit geval mogen het horizontale gebruik EN de valfactor 2 niet samen worden gebruikt. Zie onderstaande afbeeldingen.**



De staruimte moet minimaal zijn*:

	Factor 0	Factor 1 – 0,6 m	Factor 2 – 1,5 m	Factor 2 – 2 m
De staruimte van de EPI onder de voeten van de gebruiker	1,80 m	2,20 m	4,40 m	5 m

* Omwille van veiligheidsredenen is het cruciaal om speling op de werkplek te controleren vóór en tijdens elk gebruik om zeker te zijn dat er geen botsing met de grond of een obstakel wordt veroorzaakt bij een val. Let erop dat u specifieke aandacht besteedt aan obstakels in beweging (bijv. een vrachtwagen, een mand).

Dit moet de maximale hellingshoek bij verticaal gebruik zijn: 40 °.

Gebruik het product tussen: - 30°C / 50°C.

Controleer of de algemene positie een schommelende beweging in geval van een val beperkt en of het werk wordt uitgevoerd op een manier die het risico op en de hoogte van een val beperkt. Om veiligheidsredenen en voor elk gebruik, controleren of er geen obstakel is dat de normale werking van de kabel of de band tegengaat in het geval van een val.

Het wordt aangeraden om de riem niet plotseling los te laten als hij is afgerold; het is beter om hem terug te leiden in de eenheid.

We raden u aan om voor en tijdens elk gebruik de benodigde maatregelen te nemen voor een eventuele redding in alle veiligheid.

Deze uitrusting dient alleen te worden gebruikt door opgeleide, bewaakte personen in goede gezondheid of onder supervisie van een opgeleide en bewaakte persoon. **Let op!** Bepaalde medische condities kunnen de veiligheid van de gebruiker beïnvloeden. Neem in geval van twijfel contact op met uw arts.

Let op voor de risico's die de prestaties van uw apparatuur, en dus de veiligheid van de gebruiker, kunnen verminderen, als ze blootgesteld wordt aan extreme temperaturen (< -30°C of > 50°C), bij langdurige blootstelling aan klimaatomstandigheden (UV, vocht), aan chemische stoffen, aan elektrische spanning, aan de torsies die tweegegebracht worden in het valbeveiligingssysteem tijdens het gebruik, aan scherpe randen, aan wrijvingen of snijden,

Controleer voor elk gebruik of het blokkeersysteem werkt en de val controle niet ontgrendeld is (indien aanwezig op de aansluiting). Controleer of het absorptiesysteem niet wordt geactiveerd. Controleer of de kabel/riem niet stuk, gerafeld, verbrand is. Controleer of de metalen deeltjes niet vervormd, verroest zijn en controleer of de aansluitingen goed werken (vergrendelen/openen). De beveiligingsbehuizingen moeten aanwezig zijn en niet beschadigd. De markeringen moeten leesbaar blijven. In geval van twijfel over de staat van het apparaat of na een val, mag het niet meer worden gebruikt (wij raden aan het te identificeren als "BUITEN DIENST") en moet het naar de fabrikant of naar een competent persoon die door de fabrikant is gemachtigd, worden gestuurd.

Het is verboden om een onderdeel van het apparaat te verwijderen, toe te voegen of te vervangen.

Chemische producten: stel het apparaat buiten werking in geval van contact met chemische producten, oplosmiddelen of brandstoffen die de werking kunnen aantasten.

TECHNISCHE KARAKTERISTIEKEN: Weefsel: 20 mm - Materiaal: polyamide - breeksterkte > 15 kN

GEBRUIKSCOMPATIBILITEIT:

De eenheid wordt gebruikt met een systeem voor het breken van de val zoals omschreven in de beschrijving (zie norm EN363) om te garanderen dat de energie die wordt ontwikkeld tijdens de valstop lager is dan 6 kN. Een veiligheidsharnas (EN361) is de enige inrichting voor grip op het lichaam waarvan het gebruik is toegestaan. Het kan gevaarlijk zijn om een eigen valbeveiligingssysteem te maken waarin elke veiligheidsfunctie invloed kan hebben op een andere veiligheidsfunctie. Raadpleeg dus voor elk gebruik de raadgevingen voor gebruik van elk onderdeel van het systeem.

CONTROLES:

De indicatieve levensduur van het product is 10 jaar (in het kader van de jaarlijkse inspectie door een door KRATOS SAFETY officieel erkend deskundig persoon), maar deze kan toenemen of afnemen afhankelijk van het gebruik en/of de resultaten van de jaarlijkse controles. De uitrusting moet systematisch worden gecontroleerd in geval van twijfel, na een val en minimaal elke twaalf maanden door de fabrikant of een competent persoon die door de fabrikant gemachtigd is, om de weerstand en dus de veiligheid van de gebruiker te garanderen. De beschrijving moet schriftelijk worden aangevuld na iedere controle, de controledatum en de datum van de volgende controle moeten aangeduid worden op de beschrijving, het is ook raadzaam dat de datum van de volgende controle wordt aangeduid op het product.

ONDERHOUD EN OPSLAG: (Strikt na te leven voorschriften)

Tijdens het vervoer houdt u de eenheid verwijderd van alle snijdende delen en bewaart u hem in zijn verpakking. Schoonmaken met water en zeep. Afnemen met een doek en ophangen in een geventileerde ruimte zodat hij op natuurlijke wijze kan drogen en uit de buurt van elk open vuur of warmtebron. Dat geldt ook voor onderdelen die tijdens het gebruik nat zijn geworden. Het apparaat moet in zijn verpakking opgeborgen worden in een droge en geventileerde ruimte met gematigde temperatuur.



NOTITIES

Lined area for notes, consisting of multiple horizontal lines.

IDENTIFICATIEKAART VAN DER UITRUSTING

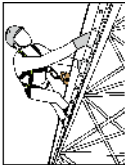

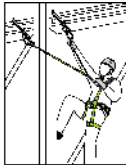
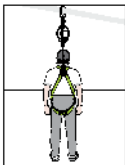
--

--

PERIODIEKE INSPECTIE EN OVERZICHT REPARATIES

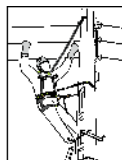
[illegible]

Voorbeelden van valbeveiligingssystemen

EN795			
+			
EN362			
+			
EN353/1	EN353/2	EN355	EN360
			
+	+	+	+
EN361	EN361	EN361	EN361

Voorbeeld van bevestigingssysteem en werkpositionering

EN795
+
EN362
+
EN358
+
EN354 / EN358



Als onderdeel van uw risicobeoordeling moet er een noodplan worden opgemaakt voordat het werken op hoogte aanvangt zodat adequaat op eventuele noodgevallen gereageerd kan worden.

EN341 // EN567 // EN1496 // EN1498 // EN1865 // EN12272 // EN12841

Erkende instantie die de EU-typegoedkeuring heeft verricht.

**Satra Technology Europe Ltd, N° 2777,
Bracetown Business Park, Clonee,
Dublin, D15YN2P, Ireland**

Keuringsinstantie die de productiecontrole uitvoert.

SGS Fimko Oy, Helsinki, Finland, N° 0598
SGS Fimko Oy, P.O. Box 30 (Särkiniementie 3),
00211 HELSINKI, Finland

Alleen geschikt voor het in deze handleiding omschreven gebruik / De gebruiker wordt gevraagd deze handleiding gedurende de hele levensduur van het product te bewaren.

ROTGERS

IMPORTEUR - GROOTHANDEL IN PROFESSIONELE KLIMMATERIALEN

